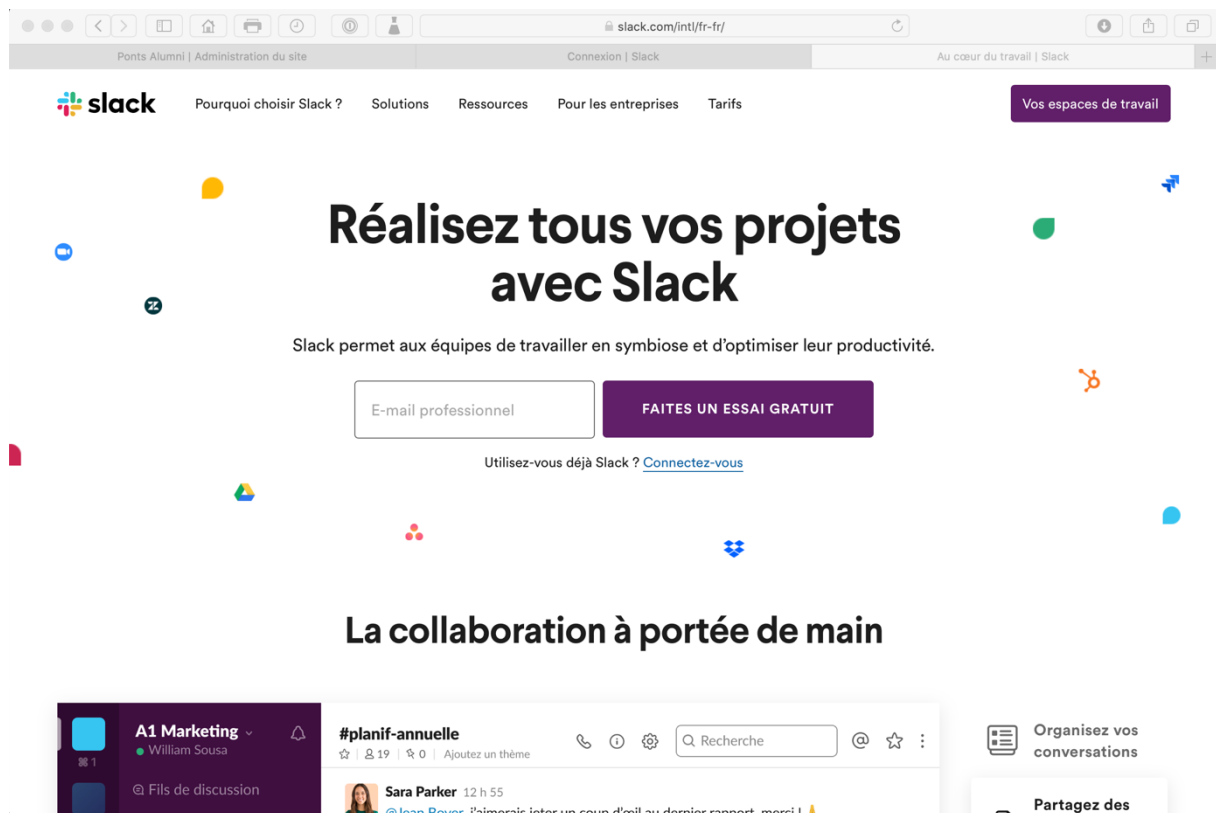


Accès aux plateformes SLACK

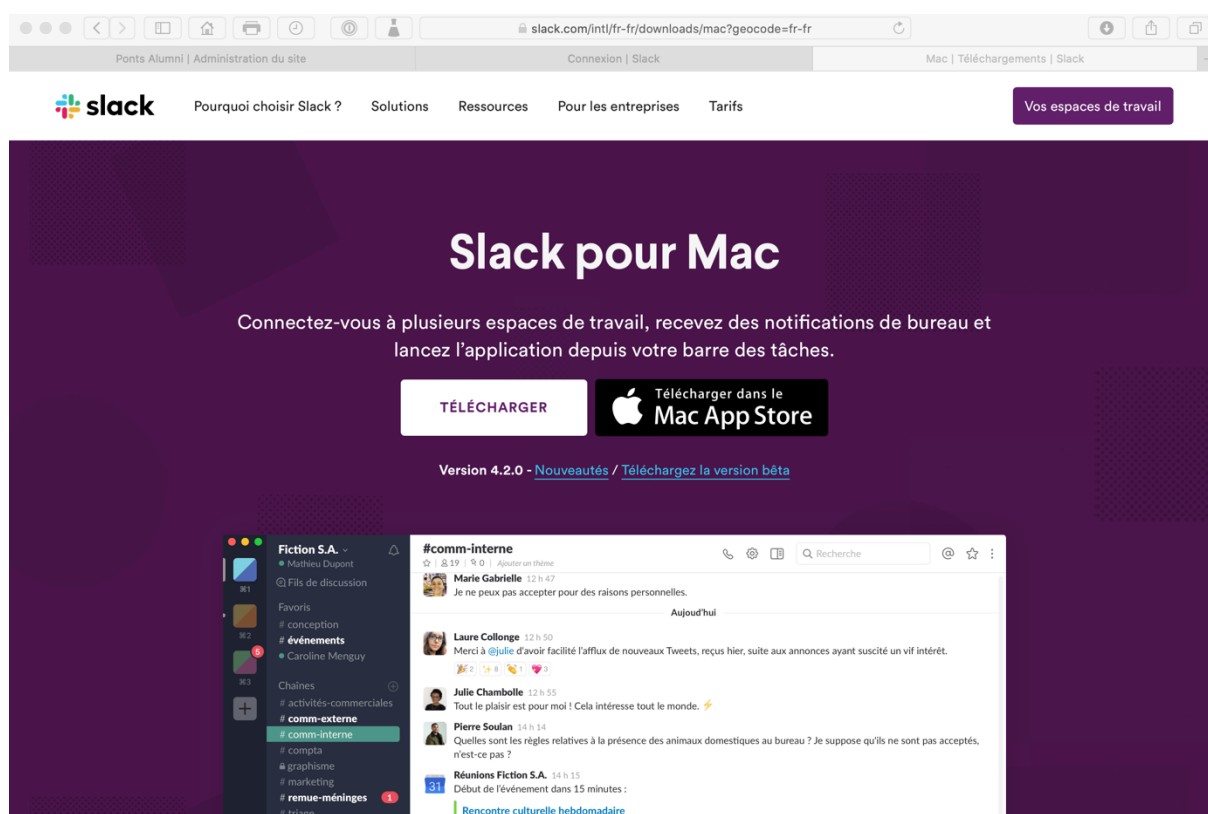
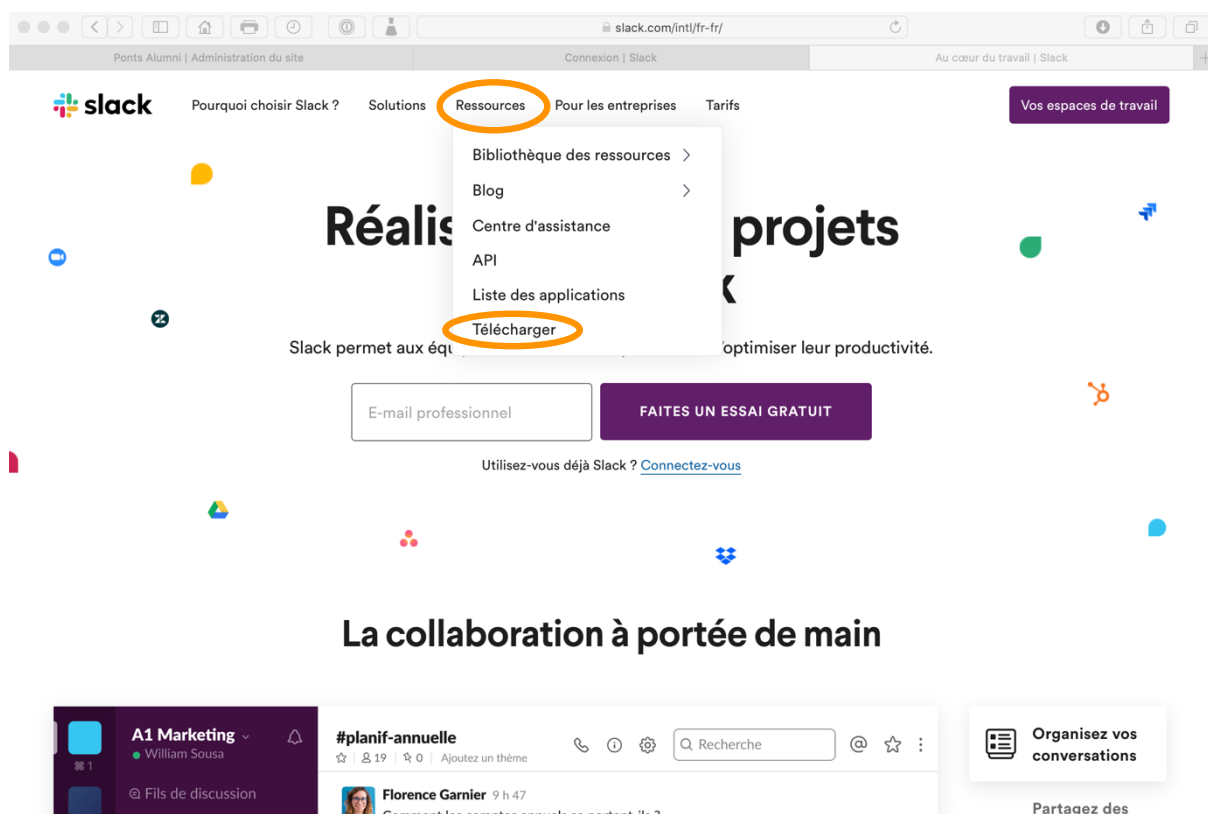
Connectez-vous au site SLACK (www.slack.com)



The screenshot shows the Slack website homepage in French. At the top, there is a navigation bar with the Slack logo and links for 'Pourquoi choisir Slack?', 'Solutions', 'Ressources', 'Pour les entreprises', and 'Tarifs'. A purple button labeled 'Vos espaces de travail' is in the top right. The main heading is 'Réalisez tous vos projets avec Slack'. Below it, a sub-heading states 'Slack permet aux équipes de travailler en symbiose et d'optimiser leur productivité.' There is a form for 'E-mail professionnel' and a purple button 'FAITES UN ESSAI GRATUIT'. A link 'Utilisez-vous déjà Slack? Connectez-vous' is also present. The second main heading is 'La collaboration à portée de main'. At the bottom, a preview of the Slack interface is shown, featuring a sidebar with 'A1 Marketing' and 'Fils de discussion', a channel '#planif-annuelle' with a search bar and a message from Sara Parker, and a 'Partagez des' button.

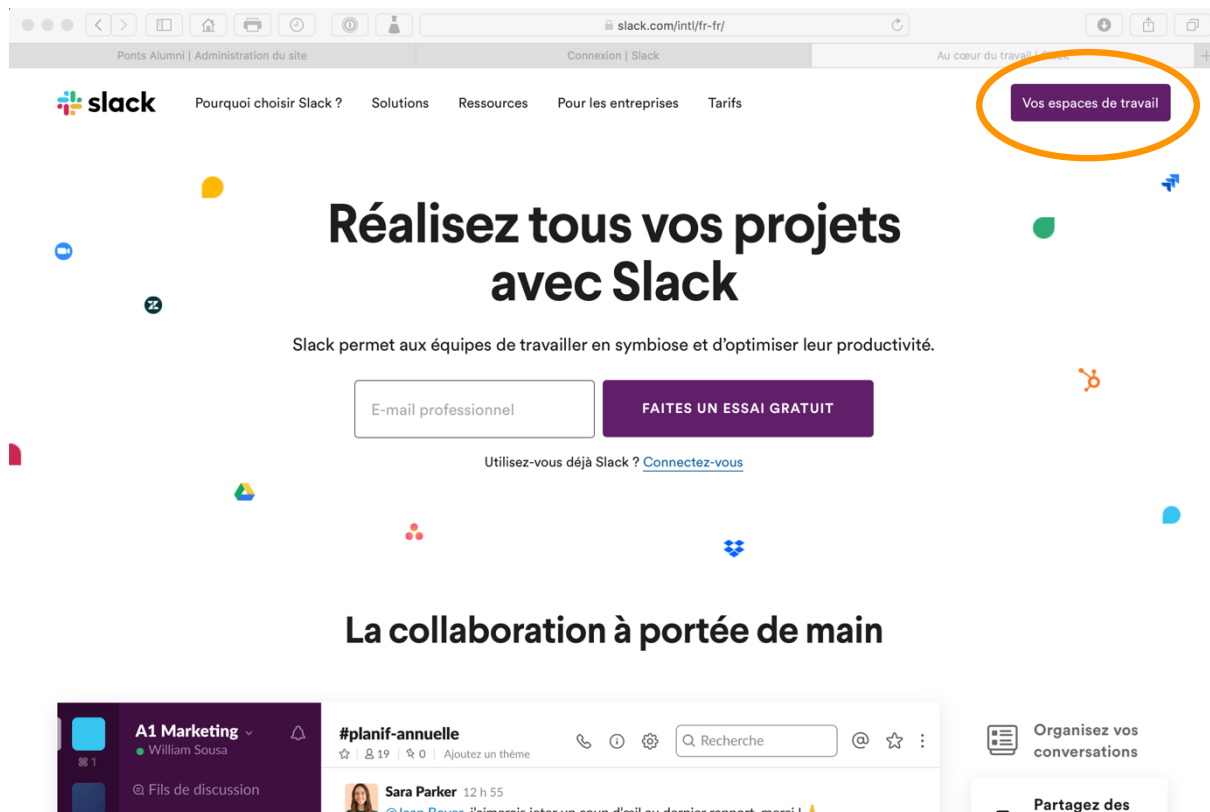
Il est possible d'utiliser SLACK via l'interface Internet ou via une application dédiée. Je vous conseille d'utiliser l'application dédiée.

Cliquez sur le bouton « Ressources », puis l'option « télécharger » du menu proposé.

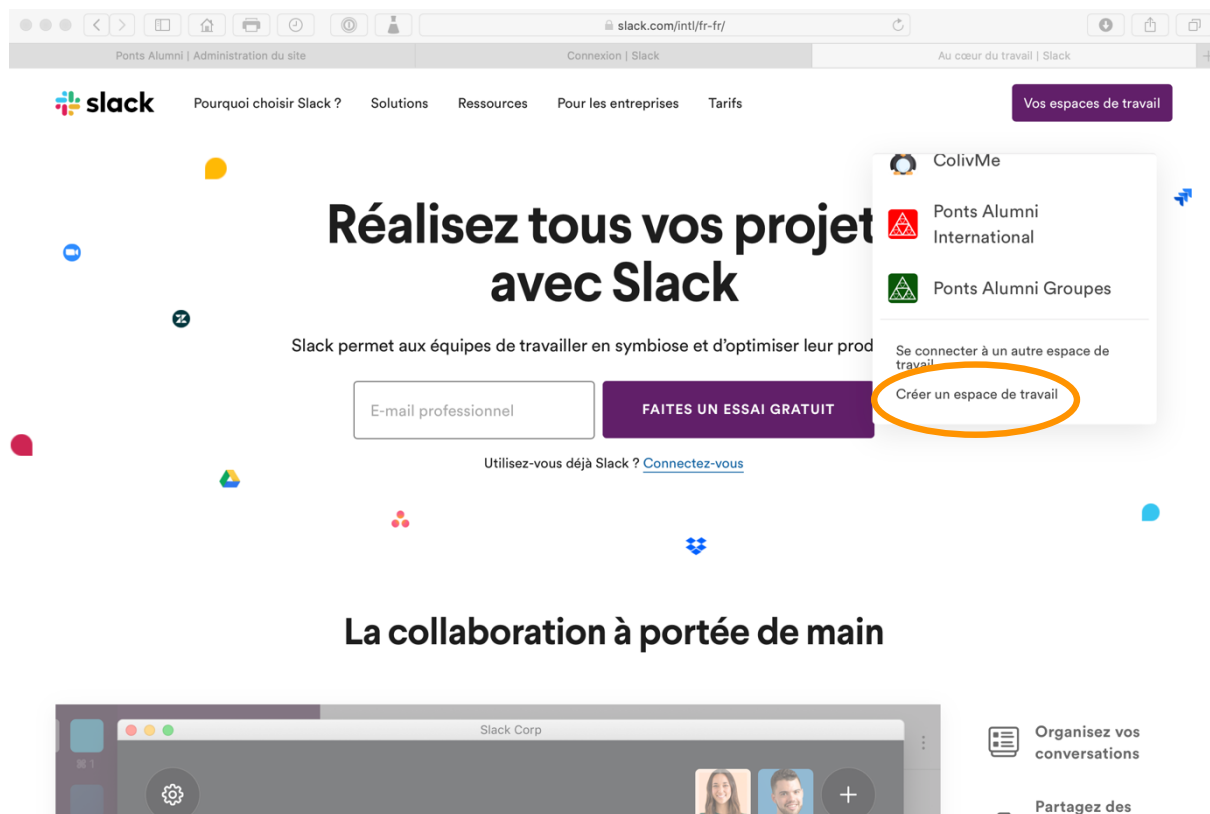


Lancez ensuite l'installation de l'application Slack

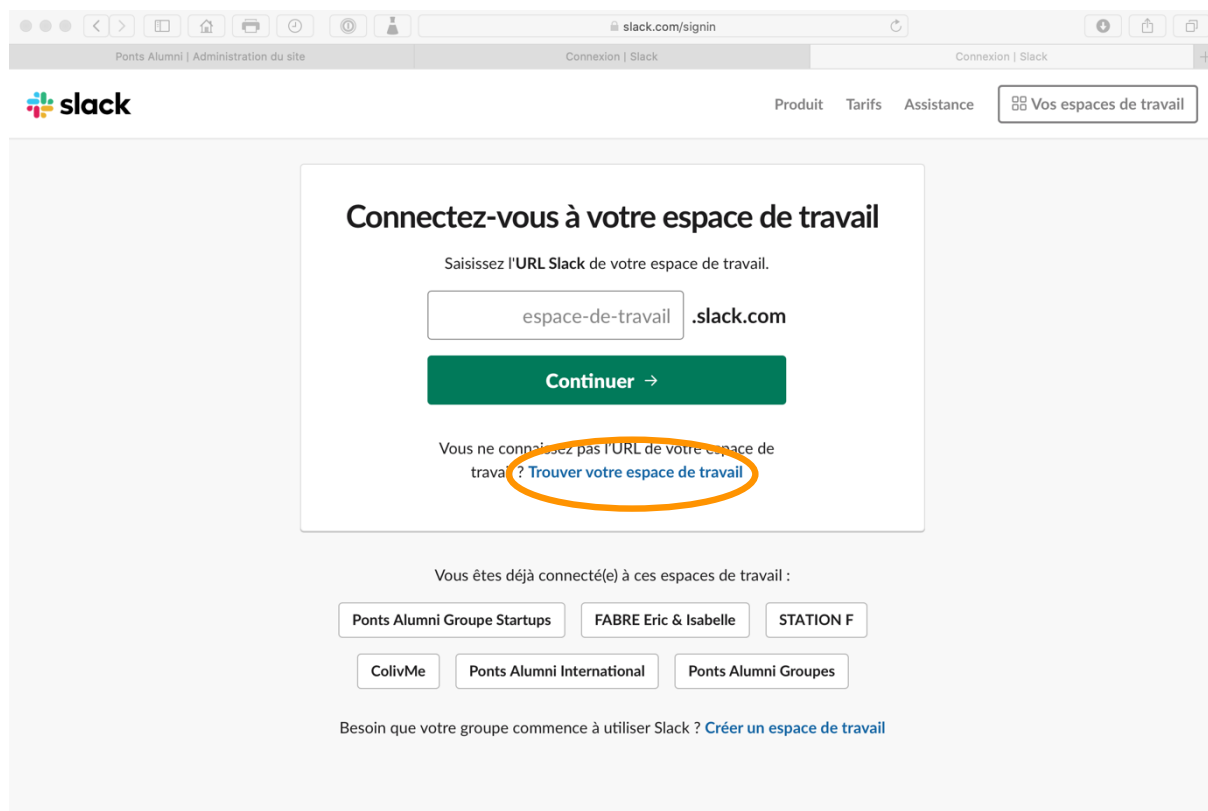
Nous allons maintenant récupérer la plateforme Slack Ponts Alumni
Nous revenons sur le site www.slack.com



Cliquez sur le bouton « Vos espaces de travail », puis cliquez sur l'option « se connecter à un autre espace de travail » du menu proposé.



Comme vous ne connaissez pas l'adresse de votre espace de travail, choisissez l'option « trouver votre espace de travail ».



slack

Produit Tarifs Assistance Vos espaces de travail

Connectez-vous à votre espace de travail

Saisissez l'URL Slack de votre espace de travail.

espace-de-travail .slack.com

Continuer →

Vous ne connaissez pas l'URL de votre espace de travail ? [Trouver votre espace de travail](#)

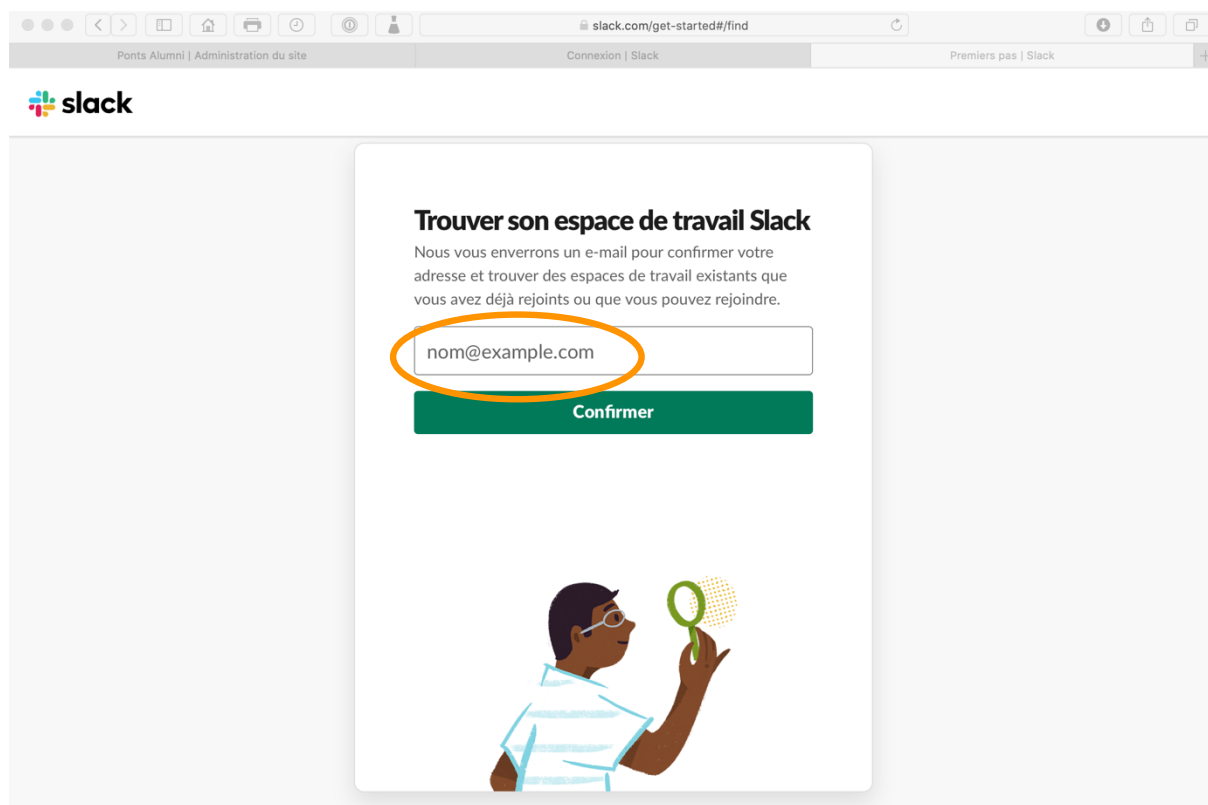
Vous êtes déjà connecté(e) à ces espaces de travail :

Ponts Alumni Groupe Startups FABRE Eric & Isabelle STATION F

ColivMe Ponts Alumni International Ponts Alumni Groupes

Besoin que votre groupe commence à utiliser Slack ? [Créer un espace de travail](#)

Saisissez votre adresse email correspondant à celle enregistrée pour votre espace de travail. Essayez votre adresse personnelle enregistrée dans l'annuaire « Ponts Alumni », sinon votre adresse professionnelle.




slack

Trouver son espace de travail Slack

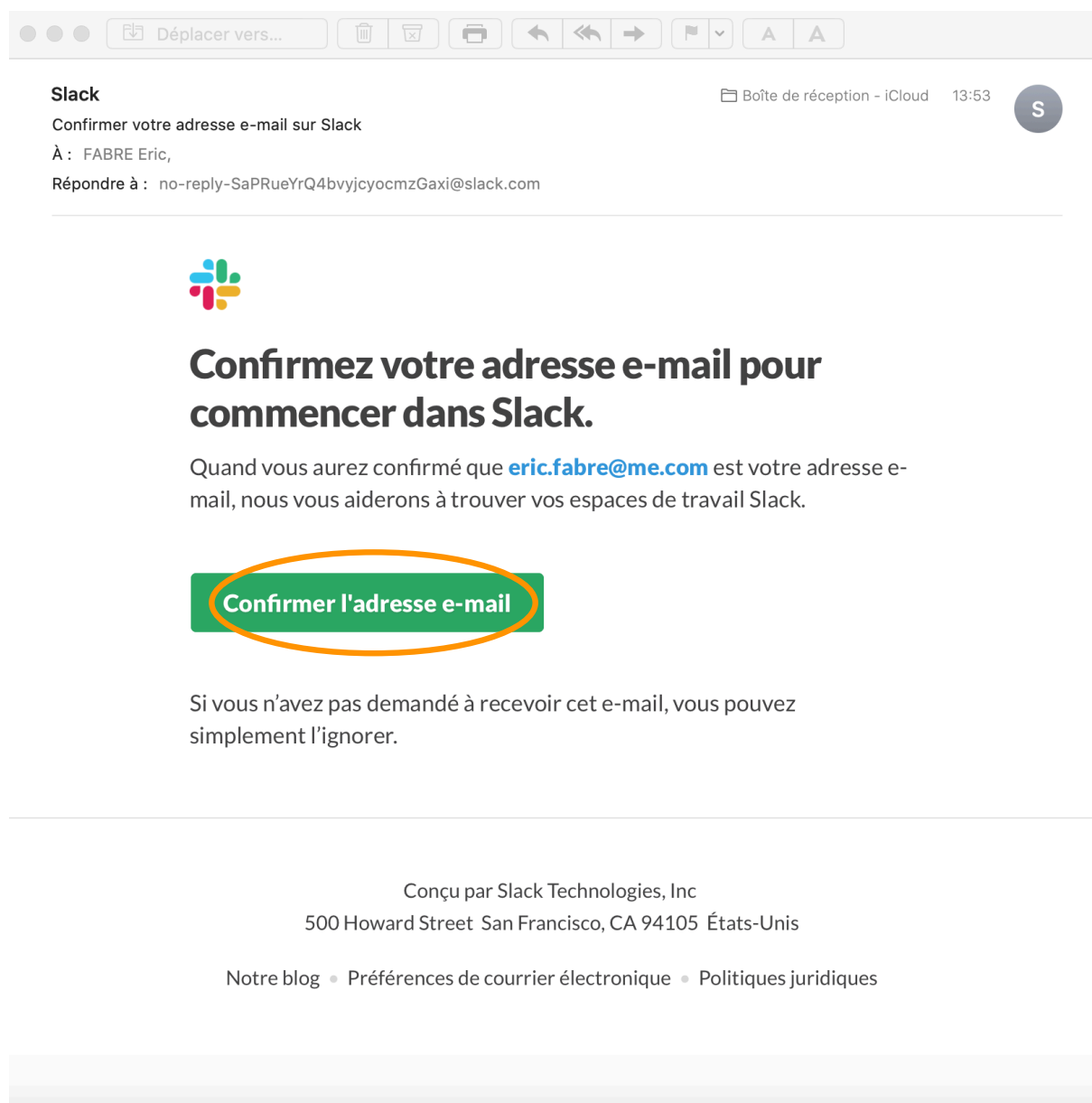
Nous vous enverrons un e-mail pour confirmer votre adresse et trouver des espaces de travail existants que vous avez déjà rejoints ou que vous pouvez rejoindre.

nom@example.com


Confirmer



Ouvrez le message reçu et appuyer sur le bouton « confirmer l'adresse e-mail »




The image shows a screenshot of an email client interface. At the top, there is a toolbar with icons for moving, deleting, printing, and navigating. Below the toolbar, the email header shows the sender as 'Slack' and the subject as 'Confirmer votre adresse e-mail sur Slack'. The recipient is 'FABRE Eric' and the email address is 'no-reply-SaPRueYrQ4bvyjcyocmzGaxi@slack.com'. The main body of the email features the Slack logo, followed by the heading 'Confirmez votre adresse e-mail pour commencer dans Slack.' and a paragraph explaining the purpose of the email. A prominent green button with the text 'Confirmer l'adresse e-mail' is highlighted with an orange oval. At the bottom, there is a footer with contact information for Slack Technologies, Inc. and links to their blog, email preferences, and legal policies.

Slack Boîte de réception - iCloud 13:53 

Confirmer votre adresse e-mail sur Slack

À : FABRE Eric,
Répondre à : no-reply-SaPRueYrQ4bvyjcyocmzGaxi@slack.com



Confirmez votre adresse e-mail pour commencer dans Slack.

Quand vous aurez confirmé que eric.fabre@me.com est votre adresse e-mail, nous vous aiderons à trouver vos espaces de travail Slack.

[Confirmer l'adresse e-mail](#)

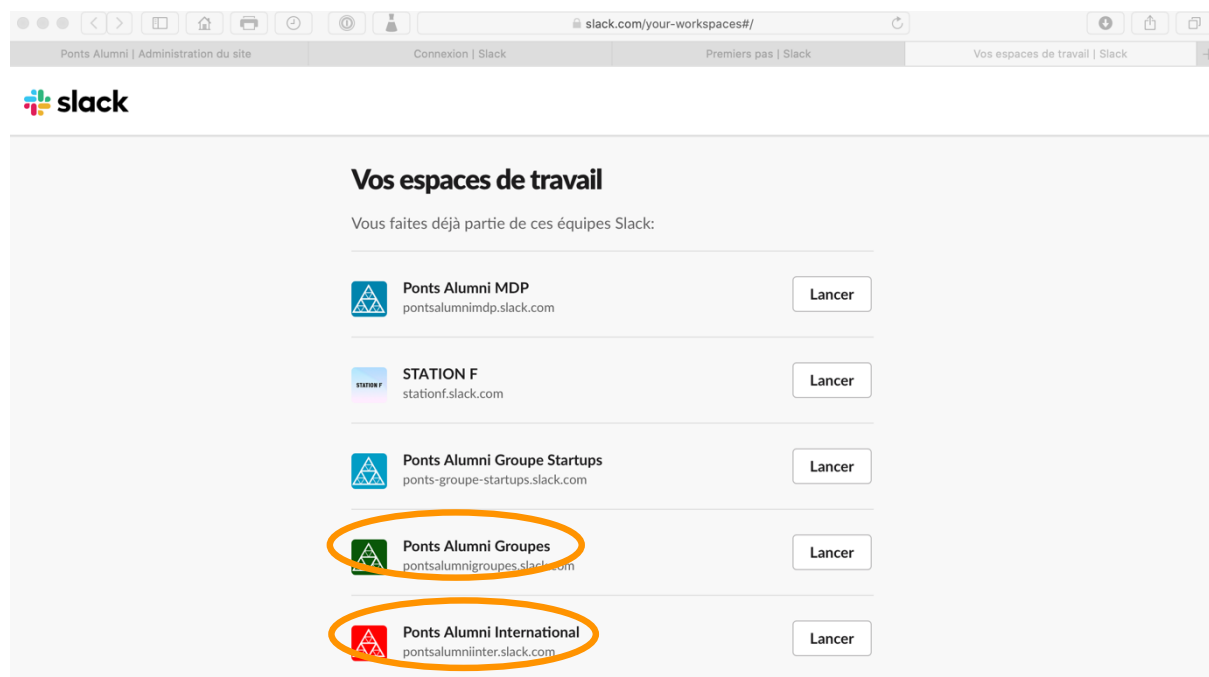
Si vous n'avez pas demandé à recevoir cet e-mail, vous pouvez simplement l'ignorer.

Conçu par Slack Technologies, Inc
500 Howard Street San Francisco, CA 94105 États-Unis

[Notre blog](#) • [Préférences de courrier électronique](#) • [Politiques juridiques](#)

L'écran-réponse vous liste toutes vos plateformes, celles auxquelles vous êtes déjà connecté et les nouvelles.

Appuyer sur le bouton « lancer »



Le site SLACK vous proposera d'ouvrir votre plateforme SLACK dans l'application si celle-ci a été installée sur votre ordinateur.

(Vous pouvez aussi installer l'application SLACK sur vos appareils mobiles)

Ensuite, vous devrez customiser votre compte pour chaque plateforme Slack avec une photo et d'autres informations.